

Wochenplan 11.05. – 15.05.2020

Klasse 1 b

Liebe Kinder,

am Dienstag dürft ihr für einen Tag in die Schule kommen. Darauf freue ich mich schon sehr. Alles ist gut vorbereitet; wir werden einen schönen Tag zusammen erleben. An den anderen Tagen arbeitest du wieder an deinem Wochenplan. Dann sind erst mal 2 Wochen Ferien, da bekommst du keine Aufgaben von mir. Nach den Ferien wirst du eine Woche in der Schule und eine Woche zu Hause lernen, immer im Wechsel bis zu den Sommerferien. Na dann, bis Dienstag.....ich freue mich auf euch.



Seid lieb begrüßt von mir! Eure Frau Meißner

Fach	Montag	Dienstag	Mittwoch	Donnerstag	Freitag
Deutsch	Neue Buchstaben- verbindung „Eu, eu“ wie Euro - LB S.23 gemeinsam mit Mutti erlesen, Zaubertrick auspro- bieren, „Eu, eu“ einkreisen- lesen üben - KV 69/ 1-5 - Schreibschrift: AH S.18/ 1 - Dinoheft S.32 - Lamaheft- „Eu, eu“ schreiben - Lesemaalblatt 72	Heute gehst du in die Schule. - LB S.23 lesen üben - AH S.47/ 1,2 - KV 249 (Wörter und Lösungswort schrei- ben) - Lernwörter in H 1 schreiben und „Eu, eu“ unterstreichen (siehe unten) - Lesemaalblatt 73	- Schreibschrift: AH S.18/ 2,3 - AH S.48/ 1-4 - KV 251/ 1,2 - Dinoheft S.33 - Lernwörter wiederholend lesen und in H 2 schreiben, „Eu, eu“ unterstreichen (siehe unten) - LB S.23 lesen üben	- Reimwörter bilden und in H 1 schrei- ben: neu > tr..... heute > L..... teuer > F..... scheu > tr..... Heu > Str..... - AH S.49-50 Leseheft nach Anleitung basteln, Fehlendes einzeichnen und schreiben - Schreibschrift: AH S.19/ 1– „S,s“ erlernen und noch jeweils	- Leseblatt 61 lesen üben - Lernwörter je eine Zeile in H 1 schrei- ben - Schreibschrift: H 3- jeweils 2 Zeilen großes „S“ und 2 Zeilen kleines „s“ üben - Schreibschrift: AH S.19/ 2,3 - AB „Schnecken im Frühling“ (Texte lesen, Schnecken entsprechend anmalen)

				<p>1 Zeile „S“ und 1 Zeile „s“ in H 3 schreiben, anschließend Nr. 1 beenden („Salat“, „sofort“, „alles“, „fressen“ schreiben)</p> <p>- Leseblatt 61 zum „Eu,eu“ gemeinsam erlesen, „Eu,eu“ einkreisen</p>	
Sachunterricht	<p>- AB „Tiere und Pflanzen im Garten“ S.50-51 (AB zusammenkleben, untenstehende Aufgaben erfüllen)</p>	<p>- LB (C) S.30 erlesen und über die Schnecke sprechen</p> <p>- AH S.37 Ziffern eintragen, ausmalen</p> <p>Zusatz:</p> <p>- „Schnecken-Domino“ spielen</p>			<p>- AB „Schnecken“ S.47 bearbeiten</p> <p>Zusatz:</p> <p>- „Schneckenwettkriechen“ spielen</p>

Lernwörter mit „Eu, eu“:

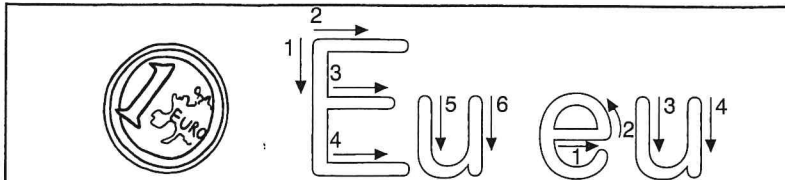
der Euro, der Freund, die Freundin, neun, heute, die Leute, die Eule, das Heu



Name: _____


Datum: _____

1 



Eu Eu

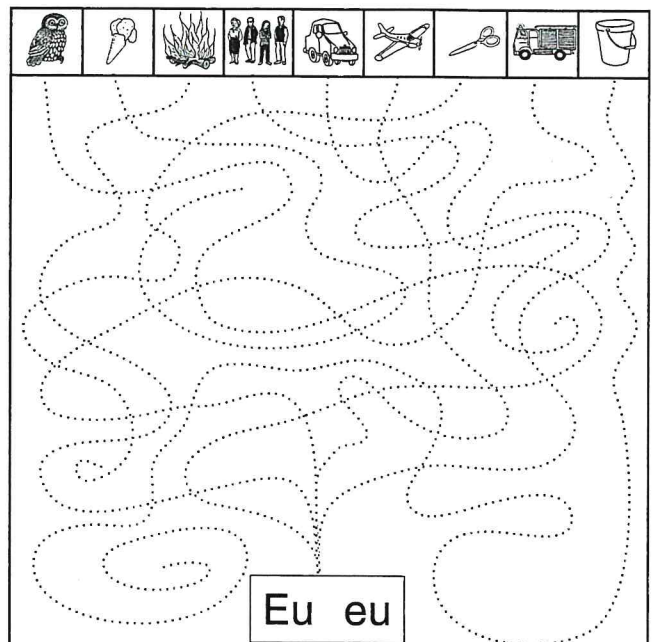
eu eu



2 



FoEuHiTaEusl
 sxtewewo eu
 XOFEusToEux
 keuTeuKOieus
 EueuFeuxTEuk

3 









Eu eu

4 

 Feuerwehr
 Eule  Euro
 Feuer
 Leute
 Flugzeug

5 










Der Esel frisst Heu.



Das Flugzeug fliegt
unter den Wolken.



Die Leute warten
an der roten Ampel.



Auf der Torte
sind neun rote Kerzen.



Leon zeigt, was er kann.
Er wirbelt Sachen in die Luft:

eine gelbe Zitrone,
einen Euro
und ein rotes Tuch.



Die Zitrone landet
auf seiner Schulter.

Der Euro landet auf seinem Knie.
Das Tuch landet auf seinem Haar.

Name: _____

Datum: _____



Euro

Eule

Freund

Leute

heute

neun

Sie lebt im Wald .

1

Männer , Frauen , Kinder

2

Damit bezahlt man .

3

Zahl zwischen 8 und 10 .

4

Zwischen gestern und morgen .

5

Ein Mensch , den man gern hat .

6

© Bildungshaus Schulbuchverlage

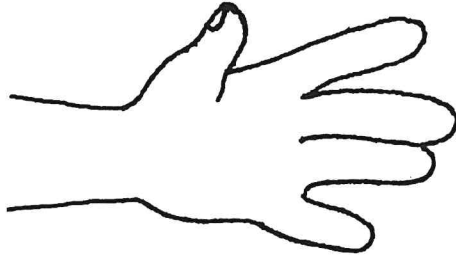
1			E	u		
2			e	u		
3						
4						
5						
6						







In der Hand liegen
neun bunte Marmeln .



Der Euro liegt auf einem
roten Teller .



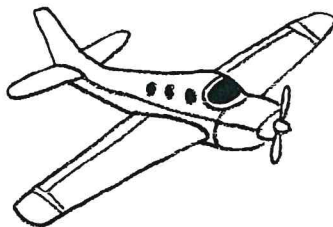
Die gelbe Kerze
leuchtet hell .




Die Maus liegt im Heu .



Am Himmel fliegt
ein blaues Flugzeug .



Eine Eule
landet
auf dem
Baum .




Die Leute warten
an der roten Ampel .



Das Feuer
brennt gelb
und rot .





	
Eu	eu
Eu	eu



So leben Eulen

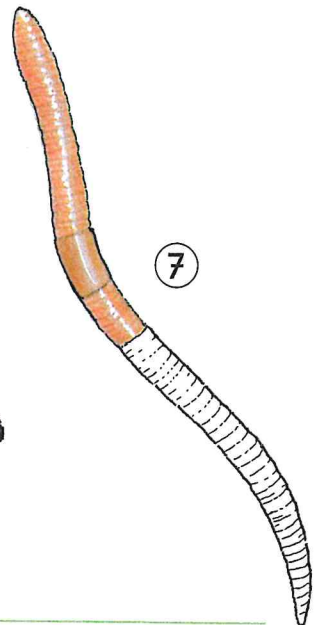




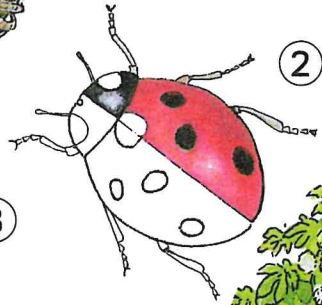

Eulen sind in der Nacht wach.
 Sie haben weiche Federn
 und können lautlos fliegen.
 Eulen haben riesengroße Augen
 und können in der Nacht sehen.
 Sie hören ihre Beute
 aus großer Entfernung.
 Mit ihren scharfen Krallen greifen
 sie die Beute und töten sie.

- die Beule
- die Eule
- die Beute
- die Leute
- neu
- scheu
- heulen



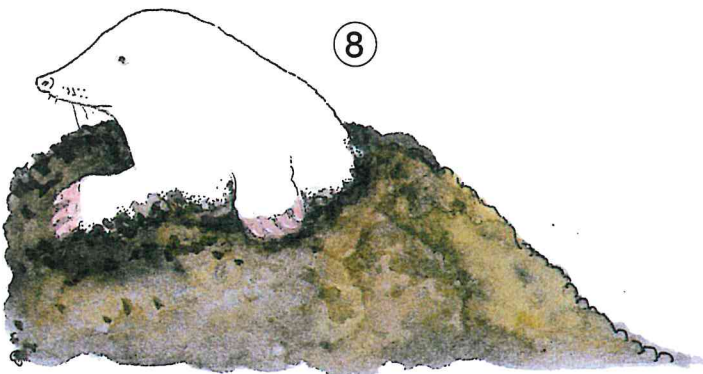




Finde mehr über Eulen heraus.
 Suche im Internet oder in Büchern.

Tiere und Pflanzen im Garten (1)



- Das Bild vom Garten betrachten und besprechen.
- Die einzeln abgebildeten Tiere im Gartenbild suchen und die Nummer eintragen.
- Tiere naturgetreu anmalen. Als Anschauungshilfe Sachbücher oder Bestimmungsbücher nutzen.
- M1 Vergleichen, Seite 3 ● M2 Suchen und markieren, Seite 4 ● M3 Ausmalen, Seite 5

Tiere und Pflanzen im Garten (2)



- Die einzeln abgebildeten Pflanzen benennen, im Gartenbild suchen und mit Nummer zuordnen.
- Pflanzen naturgetreu anmalen. Als Anschauungshilfe Sachbücher oder Bestimmungsbücher nutzen.
- In den leeren Rahmen eine Blüte oder eine Pflanze mit Blüte malen. Die Pflanze nach Möglichkeit benennen.
- Lernsoftware: Nr. 1



Schnecken


1 Suche dir eine Schnecke. Betrachte sie genau.

2 Wie heißen die Schnecken?



Weinbergsschnecke (W) Schnirkelschnecke (S) Nacktschnecke (N)

3 Vergleiche genau. Umkreise den Schneckenkönig.



Info

Fast alle Schneckenhäuser sind rechtsgedreht. Schnecken mit einem linksgedrehten Haus nennt man Schneckenkönig.

- Schnecke zeichnen und deren Körperteile (Fuß, Haus, Kopf mit Fühlern) erkunden
- Verschiedene Schneckenarten kennen lernen; in das Kästchen entsprechenden Buchstaben eintragen
- Schneckenhäuser vergleichen und den Schneckenkönig bestimmen

